
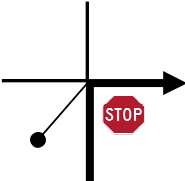

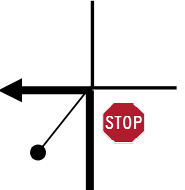

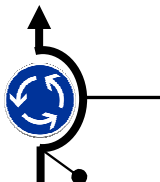
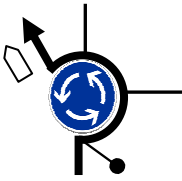








	V RALLY VILLA DE LALIN 2017		ENLACE TRAMO DE CALIBRACION	
	Distancia 1,820 Kms.		Velocidad TABLA	Tiempo 0' 00"


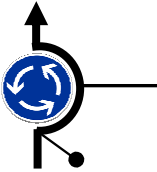
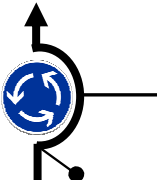
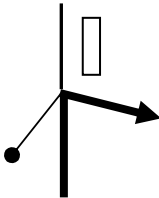

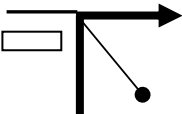


Distancia TOTAL	Distancia PARCIAL	INDICACIÓN	OBSERVACIONES		
TOTAL 0,000	PARCIAL 0,000		SALIDA KM. 0 <table border="1" style="float: right;"> <tr><td>ENLACE</td></tr> <tr><td>INICIO</td></tr> </table>	ENLACE	INICIO
ENLACE					
INICIO					
TOTAL 0,170	PARCIAL 0,170				
TOTAL 0,310	PARCIAL 0,140				
TOTAL 0,590	PARCIAL 0,280		2º SALIDA		
TOTAL 1,740	PARCIAL 1,150		<table border="1" style="margin-left: auto; margin-right: auto;"> <tr> <td style="text-align: center;"> IRIXO CARBALLIÑO </td> </tr> </table> 3º SALIDA	IRIXO CARBALLIÑO	
IRIXO CARBALLIÑO					
TOTAL 1,820	PARCIAL 0,080		HITO KILOMETRO 0 <table border="1" style="float: right;"> <tr><td>ENLACE</td></tr> <tr><td>FIN</td></tr> </table>	ENLACE	FIN
ENLACE					
FIN					

		V RALLY VILLA DE LALIN 2017		CALIBRACION IDA	
		Distancia 4,020 Kms.		Velocidad TABLA	Tiempo 0' 00"
Distancia TOTAL	Distancia PARCIAL	INDICACIÓN		OBSERVACIONES	
TOTAL 0,000	PARCIAL 0,000			<div style="border: 1px solid black; padding: 5px; display: inline-block;"> CALIBRACION INICIO </div>	
TOTAL 1,000	PARCIAL 1,000				
TOTAL 1,990	PARCIAL 0,990			AL ARRANCAR SALTA A 2.000	
TOTAL 3,020	PARCIAL 1,030				
TOTAL 4,020	PARCIAL 1,000			SALTA 2 METROS ANTES DE LA SEÑAL <div style="border: 1px solid black; padding: 5px; display: inline-block; margin-top: 10px;"> CALIBRACION FIN </div>	

	V RALLY VILLA DE LALIN 2017		CALIBRACION VUELTA	
	Distancia 2,110 Kms.		Velocidad TABLA	Tiempo 0' 00"

Distancia TOTAL	Distancia PARCIAL	INDICACIÓN	OBSERVACIONES
TOTAL 0,000	PARCIAL 0,000		<div style="border: 1px solid black; padding: 5px; display: inline-block;"> CALIBRACION INICIO </div>
TOTAL 1,000	PARCIAL 1,000		
TOTAL 2,020	PARCIAL 1,020		
TOTAL 3,010	PARCIAL 0,990		AL ARRANCAR SALTA A 3.020
TOTAL 4,020	PARCIAL 1,010		SALTA 2 METROS ANTES DE LA SEÑAL <div style="border: 1px solid black; padding: 5px; display: inline-block; margin-top: 10px;"> CALIBRACION FIN </div>

	V RALLY VILLA DE LALIN 2017		ENLACE PARQUE CERRADO	
	Distancia 2,110 Kms.		Velocidad TABLA	Tiempo 0' 00"

Distancia TOTAL	Distancia PARCIAL	INDICACIÓN	OBSERVACIONES
TOTAL 0,000	PARCIAL 0,000		<div style="border: 1px solid black; padding: 5px; display: inline-block;"> ENLACE INICIO </div>
TOTAL 0,020	PARCIAL 0,020		2º SALIDA
TOTAL 1,170	PARCIAL 1,150		
TOTAL 1,900	PARCIAL 0,730		 FUENTE CABALLOS
TOTAL 1,910	PARCIAL 0,010		 FUENTE CABALLOS
TOTAL 2,110	PARCIAL 0,200		FIN KM. 0 <div style="border: 1px solid black; padding: 5px; display: inline-block;"> ENLACE FIN </div>